

# Escrutinio Provisorio Santa Cruz



ELECCIONES  
**Generales**  
**2011**





## Gobernador Gregores





## PRESIDENTE - GOBERNADOR GREGORES

1



**82.34%**

Cristina Fernandez de Kirchner  
Frente para la Victoria

2



**10.17%**

Ricardo Alfonsín  
Union para el Desarrollo Social

3



**4.02%**

Juan Hermes Binner  
Frente Amplio Progresista

4



**1.59%**

Jorge Altamira  
Frente de Izquierda y de los Trabajadores

### EMPADRONADOS

Total	Votaron	<b>75.59%</b>
2864	2165	

### MESAS

Total	Escrutadas	<b>100.00%</b>
11	11	

### VOTOS

Afirmativos:	2016	(93.12%)
Blancos:	137	(6.33%)
Nulos:	11	(0.51%)
Recurridos:	1	(0.05%)
Impugnados:	0	(0.00%)

1	Frente para la Victoria		<b>82.34%</b>	1660
2	Union para el Desarrollo Social		<b>10.17%</b>	205
3	Frente Amplio Progresista		<b>4.02%</b>	81
4	Frente de Izquierda y de los Trabajadores		<b>1.59%</b>	32
5	Compromiso Federal		<b>1.14%</b>	23
6	Frente Popular		<b>0.74%</b>	15
7	Coalicion Civica-ARI		<b>0.00%</b>	0



## SENADOR NACIONAL - GOBERNADOR GREGORES

**1**  **72.91%**  
Gonzalez Pablo  
Frente para la Victoria

**2**  **23.44%**  
Alfredo Anselmo Martinez  
Union Civica Radical

**3**  **1.73%**  
Omar Daniel Latini  
Partido Obrero

**4**  **1.67%**  
Gerardo Martinez Alvarez  
Partido Socialista

### EMPADRONADOS







Total	Votaron	<b>75.59%</b>
2864	2165	

### MESAS

Total	Escrutadas	<b>100.00%</b>
11	11	

### VOTOS

Afirmativos:	1672	(77.23%)
Blancos:	483	(22.31%)
Nulos:	9	(0.42%)
Recurridos:	1	(0.05%)
Impugnados:	0	(0.00%)

<b>1</b>	Frente para la Victoria		<b>72.91%</b>	1219
<b>2</b>	Union Civica Radical		<b>23.44%</b>	392
<b>3</b>	Partido Obrero		<b>1.73%</b>	29
<b>4</b>	Partido Socialista		<b>1.67%</b>	28
<b>5</b>	Frente Encuentro Sur		<b>0.18%</b>	3
<b>6</b>	Coalicion Civica-ARI		<b>0.06%</b>	1



## DIPUTADO NACIONAL - GOBERNADOR GREGORES

**1**  **73.26%**  
Mario Alfredo Metaza  
Frente para la Victoria

**2**  **23.13%**  
Ricardo Ancell Patterson  
Union Civica Radical

**3**  **1.71%**  
Virginia Sutherland  
Partido Obrero

**4**  **1.59%**  
Patricio Rene Hidalgo  
Partido Socialista

### EMPADRONADOS







Total	Votaron	<b>75.59%</b>
2864	2165	

### MESAS

Total	Escrutadas	<b>100.00%</b>
11	11	

### VOTOS

Afirmativos:	1634 (75.47%)
Blancos:	522 (24.11%)
Nulos:	8 (0.37%)
Recurridos:	1 (0.05%)
Impugnados:	0 (0.00%)

<b>1</b>	Frente para la Victoria		<b>73.26%</b>	1197
<b>2</b>	Union Civica Radical		<b>23.13%</b>	378
<b>3</b>	Partido Obrero		<b>1.71%</b>	28
<b>4</b>	Partido Socialista		<b>1.59%</b>	26
<b>5</b>	Frente Encuentro Sur		<b>0.24%</b>	4
<b>6</b>	Coalicion Civica-ARI		<b>0.06%</b>	1



## GOBERNADOR - GOBERNADOR GREGORES

**1**  **58.81%**  
Daniel Roman Peralta  
Frente para la Victoria  
Santacruceña

**2**  **40.40%**  
Eduardo Costa  
Union para vivir mejor

**3**  **0.69%**  
Norma Dina Villamayor  
Partido Obrero

**4**  **0.10%**  
Jorge Marcelo Cepernic  
Encuentro Ciudadano Sur

### EMPADRONADOS





Total	Votaron	<b>75.59%</b>
2864	2165	

### MESAS

Total	Escrutadas	<b>100.00%</b>
11	11	

### VOTOS

Afirmativos:	2015	(93.07%)
Blancos:	140	(6.47%)
Nulos:	9	(0.42%)
Recurridos:	1	(0.05%)
Impugnados:	0	(0.00%)

<b>1</b>	Frente para la Victoria Santacruceña		<b>58.81%</b>	1185
<b>2</b>	Union para vivir mejor		<b>40.40%</b>	814
<b>3</b>	Partido Obrero		<b>0.69%</b>	14
<b>4</b>	Encuentro Ciudadano Sur		<b>0.10%</b>	2



## DIPUTADO PROVINCIAL - GOBERNADOR GREGORES

**1**  **68.56%**  
Oscar Sandoval  
Frente para la Victoria  
Santacruceña

**2**  **27.01%**  
Hector Alberto Roquel  
Union Civica Radical

**3**  **2.12%**  
Miguel Angel Del Pla  
Partido Obrero

**4**  **1.06%**  
Mariano Crowe Nieto  
Partido Socialista

### EMPADRONADOS








Total	Votaron	<b>75.59%</b>
2864	2165	

### MESAS

Total	Escrutadas	<b>100.00%</b>
11	11	

### VOTOS

Afirmativos:	1603	(74.04%)
Blancos:	549	(25.36%)
Nulos:	12	(0.55%)
Recurridos:	1	(0.05%)
Impugnados:	0	(0.00%)

<b>1</b>	Frente para la Victoria Santacruceña		<b>68.56%</b>	1099
<b>2</b>	Union Civica Radical		<b>27.01%</b>	433
<b>3</b>	Partido Obrero		<b>2.12%</b>	34
<b>4</b>	Partido Socialista		<b>1.06%</b>	17
<b>5</b>	Unidos por Santa Cruz		<b>0.87%</b>	14
<b>6</b>	Encuentro Ciudadano Sur		<b>0.31%</b>	5
<b>7</b>	Coalicion Civica-ARI		<b>0.06%</b>	1



## CONSEJO DE LA MAGISTRATURA - GOBERNADOR GREGORES

**1**  **71.36%**  
Miriam Analia Aguiar  
Frente para la Victoria  
Santacruceña

**2**  **26.03%**  
Sergio Ramon Lumachi  
Union Civica Radical

**3**  **1.34%**  
Alberto Daniel Arias  
Partido Obrero

**4**  **0.93%**  
Nicolas Ramon Galleguillo  
Unidos por Santa Cruz

### EMPADRONADOS



Total	Votaron	<b>75.59%</b>
2864	2165	

### MESAS

Total	Escrutadas	<b>100.00%</b>
11	11	

### VOTOS

Afirmativos:	1498	(69.19%)
Blancos:	596	(27.53%)
Nulos:	9	(0.42%)
Recurridos:	62	(2.86%)
Impugnados:	0	(0.00%)

<b>1</b>	Frente para la Victoria Santacruceña		<b>71.36%</b>	1069
<b>2</b>	Union Civica Radical		<b>26.03%</b>	390
<b>3</b>	Partido Obrero		<b>1.34%</b>	20
<b>4</b>	Unidos por Santa Cruz		<b>0.93%</b>	14
<b>5</b>	Encuentro Ciudadano Sur		<b>0.33%</b>	5





## DIPUTADO POR MUNICIPIO - GOBERNADOR GREGORES

**1** **69.71%**  
Frente para la Victoria  
Santacruceña  
- Hector Pedro Venett  
- Isabel Idiana Costas  
- Jorge Turinetto

**2** **30.29%**  
Union para Vivir Mejor en Gobernador Gregores  
- Maria Elena Briamonte  
- Araceli Ruth Aguirre  
- Oscar Sosa

<b>1</b>	<b>Hector Pedro Venett</b> Juntos Por Gregores		<b>23.94%</b>	453
<b>2</b>	<b>Isabel Idiana Costas</b> Generacion K		<b>22.25%</b>	421
<b>3</b>	<b>Jorge Adolfo Turinetto</b> Generacion Vial		<b>21.83%</b>	413
<b>4</b>	<b>Maria Elena Briamonte</b> Unidos por el Cambio		<b>9.88%</b>	187
<b>5</b>	<b>Araceli Ruth Aguirre</b> Por Vos, para Vos		<b>9.30%</b>	176
<b>6</b>	<b>Oscar Sosa</b> Juntos Para Cambiar		<b>6.98%</b>	132
<b>7</b>	<b>Marcelo Vinett</b> Confianza, Compromiso y Unidad		<b>4.12%</b>	78
<b>8</b>	<b>Veronica Beatriz Torres</b> Un Sol para Gregores		<b>1.69%</b>	32

### EMPADRONADOS

<b>Total</b>	<b>Votaron</b>	<b>75.59%</b>
2864	2165	

### MESAS

<b>Total</b>	<b>Escrutadas</b>	<b>100.00%</b>
11	11	

### VOTOS

Afirmativos: 1892	87.39%
Bancos: 263	12.15%
Nulos: 9	0.42%
Recurridos: 1	0.05%
Impugnados: 0	0.00%



## INTENDENTE - GOBERNADOR GREGORES

**1** **78.75%**  
Frente para la Victoria  
Santacruceña  
- Juan Benedicto Vazquez  
- Claudio Fabian Fidalgo Sepulveda  
- Alberto Miguel Amaya

**2** **21.25%**  
Union para Vivir Mejor en Gobernador Gregores  
- Jose Mario Guza  
- Alberto Lopez

<b>1</b>	<b>Juan Benedicto Vazquez</b> Juntos Por Gregores		<b>42.30%</b>	<b>876</b>
<b>2</b>	<b>Claudio Fabian Fidalgo Sepulveda</b> Generacion K		<b>34.43%</b>	<b>713</b>
<b>3</b>	<b>Jose Mario Guza</b> Juntos Para Cambiar		<b>14.39%</b>	<b>298</b>
<b>4</b>	<b>Alberto Lopez</b> Por Vos, para Vos		<b>6.86%</b>	<b>142</b>
<b>5</b>	<b>Alberto Miguel Amaya</b> Un Sol para Gregores		<b>2.03%</b>	<b>42</b>

### EMPADRONADOS

<b>Total</b>	<b>Votaron</b>	<b>75.96%</b>
2924	2221	

### MESAS

<b>Total</b>	<b>Escrutadas</b>	<b>100.00%</b>
12	12	

### VOTOS

Afirmativos: 2071	93.25%
Blancos: 142	6.39%
Nulos: 7	0.32%
Recurridos: 1	0.05%
Impugnados: 0	0.00%



## CONCEJAL - GOBERNADOR GREGORES

**1** **64.45%**  
Frente para la Victoria  
Santacruceña  
- Zunilda Alfaro Calfucura  
- Carina Daniela Valenciano  
- Mateo Delfin Velazquez Paredes

**2** **35.55%**  
Union para Vivir Mejor en Gobernador Gregores  
- Marcelo Hugo Serafini  
- Rosa Antonia Lopez  
- Ivan Horacio Semino

1	Zunilda Alfaro Calfucura Generacion K		19.52%	381
2	Marcelo Hugo Serafini Por Un Gregores Mejor		13.78%	269
3	Carina daniela Valenciano Juntos Por Gregores		12.70%	248
4	Mateo Delfin Velazquez Paredes Hasta la Victoria Siempre		10.71%	209
5	Ricardo Nestor Soto Mercado Para Seguir Trabajando		10.40%	203
6	Eduardo Rodolfo Baldoni Generacion Vial		9.17%	179
7	Rosa Antonia Lopez Juntos Para Cambiar		7.68%	150
8	Ivan Horacio Semino Por Vos, para Vos		4.51%	88
9	Karina Judith Bosso Confianza, Compromiso y Unidad		4.05%	79
10	Oscar Abel Salvatori Unidos por el Cambio		3.84%	75
11	Maria Cristina Paredes Un Sol para Gregores		1.95%	38
12	Silvia Mabel Pairo Honestidad y Trabajo		1.69%	33

### EMPADRONADOS

Total	Votaron	75.96%
2924	2221	

### MESAS

Total	Escrutadas	100.00%
12	12	

### VOTOS

Afirmativos: 1952	87.89%
Blancos: 281	12.65%
Nulos: 17	0.77%
Recurridos: 1	0.05%
Impugnados: 0	0.00%